

Sistema lineal de medida digital SAUTER LB



Calibre de precisión para la instalación en máquinas y equipos con interfaz de datos RS-232

**Características**

- Calibre digital con gran precisión de medición, incluso a velocidad alta de proceso
- Se monta fácilmente en máquinas de herramientas, dispositivos, puestos de pruebas etc.
- El ajuste a cero, la prerreducción y la longitud frontal, así como el cambio de unidad, se ajustan manualmente
- Interfaz de datos RS-232, de serie
- Unidades seleccionables: mm, inch

**Datos técnicos**

- Dimensiones carcasa A×P×A 77×43×34 mm
- Uso con pilas, pilas de serie (3 V CR2032)

















**Accesorios**

- Cable de conexión RS-232/PC, SAUTER LB-A01
- Colocación del sistema lineal de medida LB en un banco de pruebas SAUTER en fábrica, SAUTER LB-A02

ESTÁNDAR				OPCIÓN	
RS 232	ZERO	BATT	1 DAY	SOFTWARE	ISO +4 DAYS

Modelo	Campo de medición [Max] mm	Lectura [d] mm	Dirección de medición	Opción Certificado de calibración de fábrica	
				KERN	
SAUTER LB 200-2	200	0,01	vertical	96 1-150	
SAUTER LB 300-2	300	0,01	vertical	96 1-150	
SAUTER LB 500-2	500	0,01	vertical	96 1-150	

## Pictograma

 <b>Programa de ajuste CAL:</b> Para el ajuste de la precisión. Se precisa de una pesa de ajuste externa	 <b>Interfaz de datos WIFI:</b> Para la transferencia de datos de la balanza/ un dispositivo de medición a una impresora, ordenador u otros periféricos	 <b>Protección antipolvo y salpicaduras IPxx:</b> En el pictograma se indica el tipo de protección. Véase el diccionario.
 <b>Bloque de calibración:</b> Estándar para el ajuste o corrección del instrumento de medición	 <b>Interfaz de datos infrarrojo:</b> Para conectar un dispositivo de medición a una impresora, ordenador u otro periférico	 <b>ZERO:</b> Poner la pantalla a "0"
 <b>Peak-Hold-Funktion:</b> Registro del valor máximo dentro de un proceso de medición	 <b>Salidas de control (Optoacoplador, E/S digitales):</b> Para conectar relés, lámparas de señales, válvulas, etc	 <b>Alimentación con baterías:</b> Preparada para funcionamiento con pilas. El tipo de batería se indica en cada aparato
 <b>Modo escaneo:</b> Registro y visualización en la pantalla continuo de datos de medición	 <b>Interfaz analógica:</b> Para la conexión de un aparato periférico adecuado para el procesado de los valores de medición analógicos	 <b>Alimentación con acumulador interno:</b> Juego de acumulador recargable
 <b>Push y Pull:</b> El instrumento de medición puede registrar fuerzas de tracción y de compresión	 <b>Salida analógica:</b> Para la salida de una señal eléctrica en función de la carga (por ejemplo, tensión 0 V - 10 V o corriente 4 mA - 20 mA)	 <b>Adaptador de corriente:</b> 230 V/50Hz. De serie estándar en UE. Por pedido especial también estándar para otros países
 <b>Medición de longitud:</b> Registra las dimensiones geométricas de un objeto de ensayo o la longitud de movimiento de un proceso de verificación	 <b>Estadística:</b> El aparato calcula, a partir de los valores de medición almacenados, los datos estadísticos como el valor medio, la desviación estándar etc.	 <b>Cable de alimentación:</b> Integrado, 230V/50Hz en UE. 230 V/50Hz estándar en UE. Otros estándares como p. ej. GB, AUS, USA a petición
 <b>Función enfoque:</b> Aumenta la precisión de la medición de un instrumento dentro de un rango de medición determinado	 <b>Software para el ordenador:</b> Para traspasar los valores de medición del aparato a un ordenador	 <b>Accionamiento motorizado:</b> El movimiento mecánico se realiza mediante un motor eléctrico
 <b>Memoria interna:</b> Para que se guarden de forma segura los valores de medición en la memoria del aparato	 <b>Impresora:</b> Puede conectarse una impresora al aparato para imprimir los datos de medición	 <b>Accionamiento motorizado:</b> El movimiento mecánico se realiza mediante un accionamiento motor síncrono (stepper)
 <b>Interfaz de datos RS-232:</b> Para conectar medidor a una impresora, ordenador o red	 <b>Interfaz de red:</b> Para la conexión de la balanza/un dispositivo de medición a una red Ethernet	 <b>Fast-Move:</b> Puede registrarse toda la longitud del recorrido mediante un único movimiento de la palanca
 <b>Profibus:</b> Para la transmisión de datos, por ejemplo, entre balanzas, células de medición, controladores y dispositivos periféricos a grandes distancias. Adecuado para una transmisión de datos segura, rápida y tolerante a fallos. Menos susceptible a las interferencias magnéticas.	 <b>KERN Communication Protocol (KCP):</b> El protocolo de comunicación de KERN es un conjunto de comandos de interfaz estandarizados para las balanzas de KERN y otros instrumentos que permite activar y controlar todos los parámetros relevantes del aparato. Gracias a este protocolo, los dispositivos de KERN con KCP se pueden integrar con facilidad en ordenadores, controladores industriales y otros sistemas digitales.	 <b>Homologación:</b> En el pictograma se indica la duración de la puesta a disposición de la homologación en días hábiles
 <b>Profinet:</b> Permite un intercambio de datos eficiente entre los dispositivos periféricos descentralizados (balanzas, células de medición, instrumentos de medición, etc.) y una unidad de control (controlador). Especialmente ventajoso cuando se intercambian valores medidos complejos, información sobre dispositivos, diagnósticos y procesos. Potencial de ahorro gracias a la reducción de los tiempos de puesta en marcha y a la posibilidad de integración de los dispositivos	 <b>Protocolización GLP/ISO:</b> De valores de medición con fecha, hora y número de serie. Únicamente con impresoras SAUTER	 <b>Calibración DAkkS:</b> En el pictograma se indica la duración de la calibración DAkkS en días hábiles
 <b>Interfaz de datos USB:</b> Para conectar en el medidor a una impresora, ordenador u otro periférico	 <b>Unidad de medida:</b> Conmutables mediante pulsación de unidad tecla, p. ej. unidades no métricas. Véase el modelo de dispositivo de medición	 <b>Calibración de fábrica:</b> La duración de la calibración de fábrica se indica en días hábiles en el pictograma
 <b>Interfaz de datos Bluetooth*:</b> Para la transferencia de datos de la balanza/ un dispositivo de medición a una impresora, ordenador u otros periféricos	 <b>Medir con rango de tolerancia (función de valor límite):</b> El valor límite superior e inferior son programables. Una señal óptica y acústica acompañan el ciclo de medición, véase el modelo correspondiente	 <b>Envío de paquetes:</b> En el pictograma se indica la duración de la puesta a disposición interna del producto en días
		 <b>Envío de paletas:</b> En el pictograma se indica la duración de la puesta a disposición interna del producto en días

\*La marca con la palabra *Bluetooth*® y los logotipos correspondientes son marcas comerciales registradas propiedad de Bluetooth SIG, Inc. y cualquier uso realizado por KERN & SOHN GmbH de esas marcas cuenta con la debida licencia. Otras marcas/denominaciones comerciales son propiedad de los titulares correspondientes.

## Su distribuidor KERN: