

Durómetro analógico Shore SAUTER HB



Durómetro manejable Shore con indicador de arrastre

Características

- Aplicación más habitual: medición de la profundidad de penetración (Shore)
- Especialmente recomendado para mediciones internas comparativas. Las calibraciones conforme a una norma, por ejemplo, según DIN 7619-1, a menudo no resultan posibles debido a los estrechos márgenes de tolerancia de la norma
- Shore A goma, elastómero, neopreno, silicona, vinilo, plásticos blandos, fieltro, cuero y materiales similares
- Shore D plásticos, resina artificial, Resopal, epóxido, plexiglás etc.
- Shore A0 goma, espuma, esponjas etc.
- Modo máx.: Indicación del valor máximo mediante indicador de arrastre
- Montaje sobre los puestos de pruebas SAUTER TI-AC (para Shore A y A0), TI-D. (para Shore D)
- Suministro en una caja plástica
- Las puntas de medición no son intercambiables

Datos técnicos

- Precisión de la medición: 3 % del [Max]
- Dimensiones A×P×A 60×25×115 mm
- Peso neto aprox. 0,16 kg
- Tornillo para atornillar a TI: Rosca fina M7
- Espesor de material de la muestra de un mín. de 4 mm





























Accesorios

- Placas de comparación Shore para la verificación y calibración de los aparatos de prueba de dureza Shore. Una comparación periódica aumenta considerablemente la precisión de la medición.
- 7 placas de comparación de dureza para Shore A, tolerancia hasta ± 2 HA, SAUTER AHBA-01
 - 3 placas de comparación de dureza para Shore D, tolerancia hasta ± 2 HD, SAUTER AHBD-01
 - Certificado de calibración de fábrica de las placas de comparación, SAUTER 961-170
 - Banco de pruebas para HBA y HB0, SAUTER TI-AC.
 - Banco de pruebas para HBD, SAUTER TI-D.



Modelo	Tipo de dureza	Campo de medición	Lectura	
SAUTER		[Max] HS	[d] HS	
HBA 100-0	Shore A	100 HA	1,0 HA	
HB0 100-0	Shore A0	100 HA0	1,0 HA0	
HBD 100-0	Shore D	100 HD	1,0 HD	

Pictograma

 Programa de ajuste CAL: Para el ajuste de la precisión. Se precisa de una pesa de ajuste externa	 Interfaz de datos WIFI: Para la transferencia de datos de la balanza/ un dispositivo de medición a una impresora, ordenador u otros periféricos	 Protección antipolvo y salpicaduras IPxx: En el pictograma se indica el tipo de protección. Véase el diccionario.
 Bloque de calibración: Estándar para el ajuste o corrección del instrumento de medición	 Interfaz de datos infrarrojo: Para conectar un dispositivo de medición a una impresora, ordenador u otro periférico	 ZERO: Poner la pantalla a "0"
 Peak-Hold-Funktion: Registro del valor máximo dentro de un proceso de medición	 Salidas de control (Optoacoplador, E/S digitales): Para conectar relés, lámparas de señales, válvulas, etc	 Alimentación con baterías: Preparada para funcionamiento con pilas. El tipo de batería se indica en cada aparato
 Modo escaneo: Registro y visualización en la pantalla continuo de datos de medición	 Interfaz analógica: Para la conexión de un aparato periférico adecuado para el procesado de los valores de medición analógicos	 Alimentación con acumulador interno: Juego de acumulador recargable
 Push y Pull: El instrumento de medición puede registrar fuerzas de tracción y de compresión	 Salida analógica: Para la salida de una señal eléctrica en función de la carga (por ejemplo, tensión 0 V - 10 V o corriente 4 mA - 20 mA)	 Adaptador de corriente: 230 V/50Hz. De serie estándar en UE. Por pedido especial también estándar para otros países
 Medición de longitud: Registra las dimensiones geométricas de un objeto de ensayo o la longitud de movimiento de un proceso de verificación	 Estadística: El aparato calcula, a partir de los valores de medición almacenados, los datos estadísticos como el valor medio, la desviación estándar etc.	 Cable de alimentación: Integrado, 230V/50Hz en UE. 230 V/50Hz estándar en UE. Otros estándares como p. ej. GB, AUS, USA a petición
 Función enfoque: Aumenta la precisión de la medición de un instrumento dentro de un rango de medición determinado	 Software para el ordenador: Para traspasar los valores de medición del aparato a un ordenador	 Accionamiento motorizado: El movimiento mecánico se realiza mediante un motor eléctrico
 Memoria interna: Para que se guarden de forma segura los valores de medición en la memoria del aparato	 Impresora: Puede conectarse una impresora al aparato para imprimir los datos de medición	 Accionamiento motorizado: El movimiento mecánico se realiza mediante un accionamiento motor síncrono (stepper)
 Interfaz de datos RS-232: Para conectar medidor a una impresora, ordenador o red	 Interfaz de red: Para la conexión de la balanza/un dispositivo de medición a una red Ethernet	 Fast-Move: Puede registrarse toda la longitud del recorrido mediante un único movimiento de la palanca
 Profibus: Para la transmisión de datos, por ejemplo, entre balanzas, células de medición, controladores y dispositivos periféricos a grandes distancias. Adecuado para una transmisión de datos segura, rápida y tolerante a fallos. Menos susceptible a las interferencias magnéticas.	 KERN Communication Protocol (KCP): El protocolo de comunicación de KERN es un conjunto de comandos de interfaz estandarizados para las balanzas de KERN y otros instrumentos que permite activar y controlar todos los parámetros relevantes del aparato. Gracias a este protocolo, los dispositivos de KERN con KCP se pueden integrar con facilidad en ordenadores, controladores industriales y otros sistemas digitales.	 Homologación: En el pictograma se indica la duración de la puesta a disposición de la homologación en días hábiles
 Profinet: Permite un intercambio de datos eficiente entre los dispositivos periféricos descentralizados (balanzas, células de medición, instrumentos de medición, etc.) y una unidad de control (controlador). Especialmente ventajoso cuando se intercambian valores medidos complejos, información sobre dispositivos, diagnósticos y procesos. Potencial de ahorro gracias a la reducción de los tiempos de puesta en marcha y a la posibilidad de integración de los dispositivos	 Protocolización GLP/ISO: De valores de medición con fecha, hora y número de serie. Únicamente con impresoras SAUTER	 Calibración DAkkS: En el pictograma se indica la duración de la calibración DAkkS en días hábiles
 Interfaz de datos USB: Para conectar en el medidor a una impresora, ordenador u otro periférico	 Unidad de medida: Conmutables mediante pulsación de unidad tecla, p. ej. unidades no métricas. Véase el modelo de dispositivo de medición	 Calibración de fábrica: La duración de la calibración de fábrica se indica en días hábiles en el pictograma
 Interfaz de datos Bluetooth*: Para la transferencia de datos de la balanza/ un dispositivo de medición a una impresora, ordenador u otros periféricos	 Medir con rango de tolerancia (función de valor límite): El valor límite superior e inferior son programables. Una señal óptica y acústica acompañan el ciclo de medición, véase el modelo correspondiente	 Envío de paquetes: En el pictograma se indica la duración de la puesta a disposición interna del producto en días
		 Envío de paletas: En el pictograma se indica la duración de la puesta a disposición interna del producto en días

*La marca con la palabra *Bluetooth*® y los logotipos correspondientes son marcas comerciales registradas propiedad de Bluetooth SIG, Inc. y cualquier uso realizado por KERN & SOHN GmbH de esas marcas cuenta con la debida licencia. Otras marcas/denominaciones comerciales son propiedad de los titulares correspondientes.

Su distribuidor KERN: