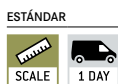


Banco de pruebas manual SAUTER TVL






Banco de pruebas manual para mediciones de fuerzas de tracción y de compresión de alta precisión, con sistema lineal de medida

Características	Datos técnicos	Accesorios
<ul style="list-style-type: none"> • Se puede manejar en vertical y en horizontal • Un resultado de medición exacto • Alto nivel de seguridad en caso de mediciones de repetición • Amplia placa base con una gran flexibilidad para la fijación • Adecuado para todos los instrumentos de medición de fuerza SAUTER hasta 500 N (no son incluidos en el volumen de entrega) • Gancho con rosca M6 de serie • Sistema lineal de medida digital SAUTER LA de serie: <ul style="list-style-type: none"> - Campo de medición: max. 200 mm - Lectura: 0,01 mm - Posición cero posible - Pre-longitud manualmente ajustable • 1 Modelo TVL con kit de ampliación TVL-XL en la comparación de tamaños 	<ul style="list-style-type: none"> • Recorrido de desplazamiento máximo: 230 mm • Elevación de un giro (elevación del husillo): 3 mm • Ampliación de l'área de trabajo con TVL-XL: +250 mm • Dimensiones totales TVL: A×P×A 151×234×465 mm • Peso neto aprox. 8,3 kg 	<ul style="list-style-type: none"> • 2 Kit de ampliación para SAUTER TVL, amplía el área de trabajo 250 mm, lo que permite medir también piezas mayores. Pero no varía el recorrido (la altura del husillo desde la placa del suelo): 230 mm. Dimensiones totales A×P×A 200×300×250 mm, peso neto aprox. 7 kg, se puede reequipar, SAUTER TVL-XL • Sistema lineal de medida digital, campo de medición 200 mm, lectura 0,01 mm, detalles véase página 45, SAUTER LB 200-2 • Colocación del sistema lineal de medida LB en un banco de pruebas SAUTER en fábrica, SAUTER LB-A02 • Software de transmisión de datos con representación gráfica del desarrollo de la medición, Fuerza/tiempo, SAUTER AFH FAST Fuerza/recorrido, sólo en combinación con SAUTER LB, SAUTER AFH FD



Modelo	Campo de medición	
SAUTER	[Max] N	
TVL	500	

Pictograma

 Programa de ajuste CAL: Para el ajuste de la precisión. Se precisa de una pesa de ajuste externa	 Interfaz de datos WIFI: Para la transferencia de datos de la balanza/ un dispositivo de medición a una impresora, ordenador u otros periféricos	 Protección antipolvo y salpicaduras IPxx: En el pictograma se indica el tipo de protección. Véase el diccionario.
 Bloque de calibración: Estándar para el ajuste o corrección del instrumento de medición	 Interfaz de datos infrarrojo: Para conectar un dispositivo de medición a una impresora, ordenador u otro periférico	 ZERO: Poner la pantalla a "0"
 Peak-Hold-Funktion: Registro del valor máximo dentro de un proceso de medición	 Salidas de control (Optoacoplador, E/S digitales): Para conectar relés, lámparas de señales, válvulas, etc	 Alimentación con baterías: Preparada para funcionamiento con pilas. El tipo de batería se indica en cada aparato
 Modo escaneo: Registro y visualización en la pantalla continuo de datos de medición	 Interfaz analógica: Para la conexión de un aparato periférico adecuado para el procesado de los valores de medición analógicos	 Alimentación con acumulador interno: Juego de acumulador recargable
 Push y Pull: El instrumento de medición puede registrar fuerzas de tracción y de compresión	 Salida analógica: Para la salida de una señal eléctrica en función de la carga (por ejemplo, tensión 0 V - 10 V o corriente 4 mA - 20 mA)	 Adaptador de corriente: 230 V/50Hz. De serie estándar en UE. Por pedido especial también estándar para otros países
 Medición de longitud: Registra las dimensiones geométricas de un objeto de ensayo o la longitud de movimiento de un proceso de verificación	 Estadística: El aparato calcula, a partir de los valores de medición almacenados, los datos estadísticos como el valor medio, la desviación estándar etc.	 Cable de alimentación: Integrado, 230V/50Hz en UE. 230 V/50Hz estándar en UE. Otros estándares como p. ej. GB, AUS, USA a petición
 Función enfoque: Aumenta la precisión de la medición de un instrumento dentro de un rango de medición determinado	 Software para el ordenador: Para traspasar los valores de medición del aparato a un ordenador	 Accionamiento motorizado: El movimiento mecánico se realiza mediante un motor eléctrico
 Memoria interna: Para que se guarden de forma segura los valores de medición en la memoria del aparato	 Impresora: Puede conectarse una impresora al aparato para imprimir los datos de medición	 Accionamiento motorizado: El movimiento mecánico se realiza mediante un accionamiento motor síncrono (stepper)
 Interfaz de datos RS-232: Para conectar medidor a una impresora, ordenador o red	 Interfaz de red: Para la conexión de la balanza/un dispositivo de medición a una red Ethernet	 Fast-Move: Puede registrarse toda la longitud del recorrido mediante un único movimiento de la palanca
 Profibus: Para la transmisión de datos, por ejemplo, entre balanzas, células de medición, controladores y dispositivos periféricos a grandes distancias. Adecuado para una transmisión de datos segura, rápida y tolerante a fallos. Menos susceptible a las interferencias magnéticas.	 KERN Communication Protocol (KCP): El protocolo de comunicación de KERN es un conjunto de comandos de interfaz estandarizados para las balanzas de KERN y otros instrumentos que permite activar y controlar todos los parámetros relevantes del aparato. Gracias a este protocolo, los dispositivos de KERN con KCP se pueden integrar con facilidad en ordenadores, controladores industriales y otros sistemas digitales.	 Homologación: En el pictograma se indica la duración de la puesta a disposición de la homologación en días hábiles
 Profinet: Permite un intercambio de datos eficiente entre los dispositivos periféricos descentralizados (balanzas, células de medición, instrumentos de medición, etc.) y una unidad de control (controlador). Especialmente ventajoso cuando se intercambian valores medidos complejos, información sobre dispositivos, diagnósticos y procesos. Potencial de ahorro gracias a la reducción de los tiempos de puesta en marcha y a la posibilidad de integración de los dispositivos	 Protocolización GLP/ISO: De valores de medición con fecha, hora y número de serie. Únicamente con impresoras SAUTER	 Calibración DAkkS: En el pictograma se indica la duración de la calibración DAkkS en días hábiles
 Interfaz de datos USB: Para conectar en el medidor a una impresora, ordenador u otro periférico	 Unidad de medida: Conmutables mediante pulsación de unidad tecla, p. ej. unidades no métricas. Véase el modelo de dispositivo de medición	 Calibración de fábrica: La duración de la calibración de fábrica se indica en días hábiles en el pictograma
 Interfaz de datos Bluetooth*: Para la transferencia de datos de la balanza/ un dispositivo de medición a una impresora, ordenador u otros periféricos	 Medir con rango de tolerancia (función de valor límite): El valor límite superior e inferior son programables. Una señal óptica y acústica acompañan el ciclo de medición, véase el modelo correspondiente	 Envío de paquetes: En el pictograma se indica la duración de la puesta a disposición interna del producto en días
		 Envío de paletas: En el pictograma se indica la duración de la puesta a disposición interna del producto en días

*La marca con la palabra *Bluetooth*® y los logotipos correspondientes son marcas comerciales registradas propiedad de Bluetooth SIG, Inc. y cualquier uso realizado por KERN & SOHN GmbH de esas marcas cuenta con la debida licencia. Otras marcas/denominaciones comerciales son propiedad de los titulares correspondientes.

Su distribuidor KERN: